

Diagnose und Fördern von Cornelsen

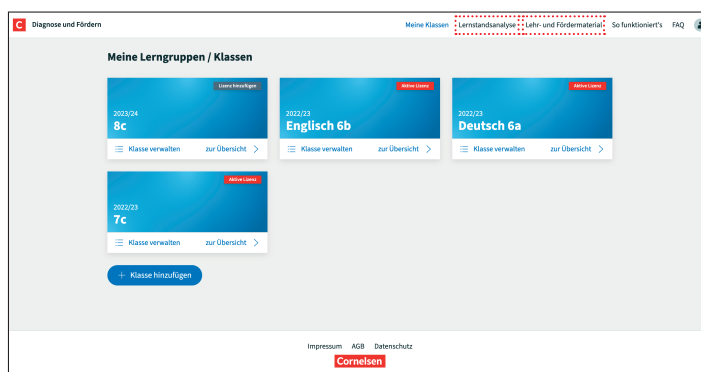
So einfach geht's – das Zuweisen von Lernmaterialien und Lernstandsanalysen

Nutzen Sie die Möglichkeit, individuell zu fördern und zu fordern, um den spezifischen Bedürfnissen der Lernenden gerecht zu werden: Weisen Sie einzelnen Schülerinnen und Schülern Materialien zu oder auch einer ganzen Klasse.

In dieser Schritt-für-Schritt-Anleitung erfahren Sie, wie Sie die Einzel- und die Klassenzuweisung ganz einfach und sicher nutzen können.

1. Eine Auswahl an Materialien finden

Nach der Anmeldung finden Sie oben rechts die Schaltflächen „Lernstandsanalysen“ und „Lehr- und Fördermaterialien“. Folgen Sie nun dem gewünschten Link und wählen Sie die jeweiligen Materialien aus.

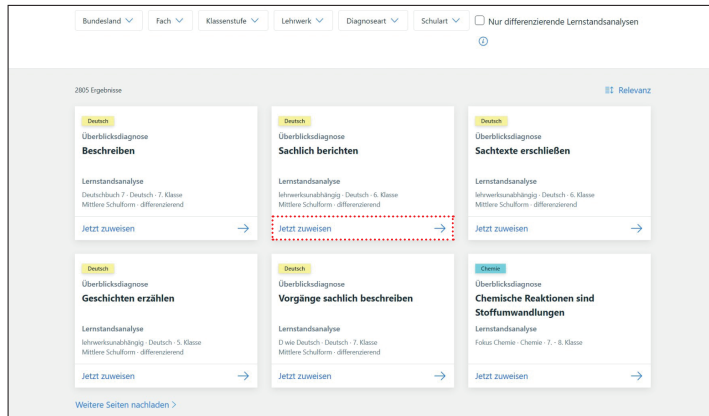


Diagnose und Fördern von Cornelsen

So einfach geht's – das Zuweisen von Lernmaterialien und Lernstandsanalysen

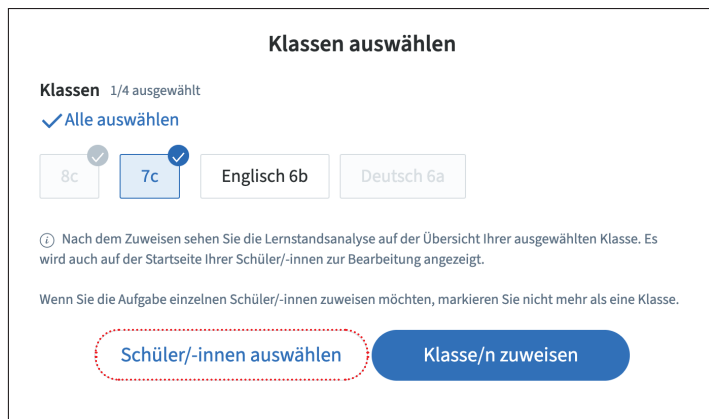
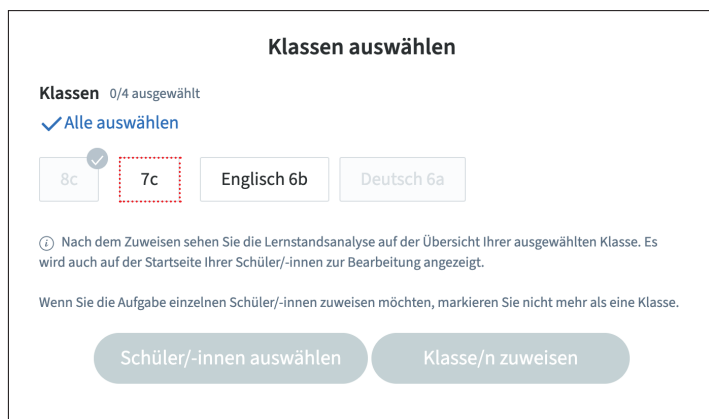
2. Lernmaterialien oder Lernstandsanalysen auswählen

Nutzen Sie auf der Karte mit dem gewünschten Material (Lernweg, Klassenarbeit, Lexikon) den Link „Jetzt zuweisen“, um auf Ihre Klassenübersicht zu gelangen.



3. Auswahl Einzelner, einer Klasse oder mehrerer Klassen

Nun können Sie eine oder mehrere Klassen auswählen. Für individuelle Zuweisungen wählen Sie nur die Klasse des Schülers oder der Schülerin aus, für den oder die das gewählte Material bestimmt ist. Mit dem Klick auf „Schüler/-innen auswählen“ lassen Sie sich die Namensliste anzeigen.



Diagnose und Fördern von Cornelsen


So einfach geht's – das Zuweisen von Lernmaterialien und Lernstandsanalysen

4. Einzelnen oder mehreren Schülerinnen und Schülern das Material zuweisen

Markieren Sie nun die Schüler/-innen, denen Sie das Material zuweisen möchten, in der Liste mit einem Häkchen. Lernstandsanalyse oder Fördermaterial (Lernweg, Klassenarbeit, Lexikon) werden nach dem Klick auf „Jetzt zuweisen“ jeweils auf dem eigenen Dashboard der ausgewählten Lernenden angezeigt und können bearbeitet werden.

Schüler/-innen auswählen

Schüler/-innen 2/7 ausgewählt
✓ Alle auswählen

<input checked="" type="checkbox"/>	 Mehmet Özgür Mellis Marketing-Klasse
<input type="checkbox"/>	 Tamara Schmidt Mellis Marketing-Klasse
<input type="checkbox"/>	 Sabine Knodel Mellis Marketing-Klasse
<input checked="" type="checkbox"/>	 Alexander Fritsche Mellis Marketing-Klasse

ⓘ Wählen Sie mindestens eine/n Schüler/-in, um den Inhalt zuweisen zu können.

Zurück Jetzt zuweisen